





# まずは皆さんの自己紹介

- 
- 
- 
- 
- ①お名前、地域
  - ②ご職業
  - ③自身の強み、アピールポイント

## 【オンラインセミナー受講の注意事項】

- このレジュメは後程プレゼントします！
- 周囲が騒がしい場合はミュート設定を。
- このセミナーは録画し、メンバーに公開されます。(撮影はココからです。)

★ 個人事業主のための五つ星ビジネス経営塾 ★

自分ブランド構築オンラインサロンメンバー限定



今までで一番の売上げを作る!

売上伸ばす部 ステージ3

A photograph of a man and a woman in a gym. The man is on the left, shirtless, wearing grey shorts, and is lifting a dumbbell. The woman is on the right, wearing a white sports bra and white shorts, also lifting a dumbbell. The background is a bright, modern gym with large windows.

**筋トレはやるか？**

## 売上伸ばす部の目的

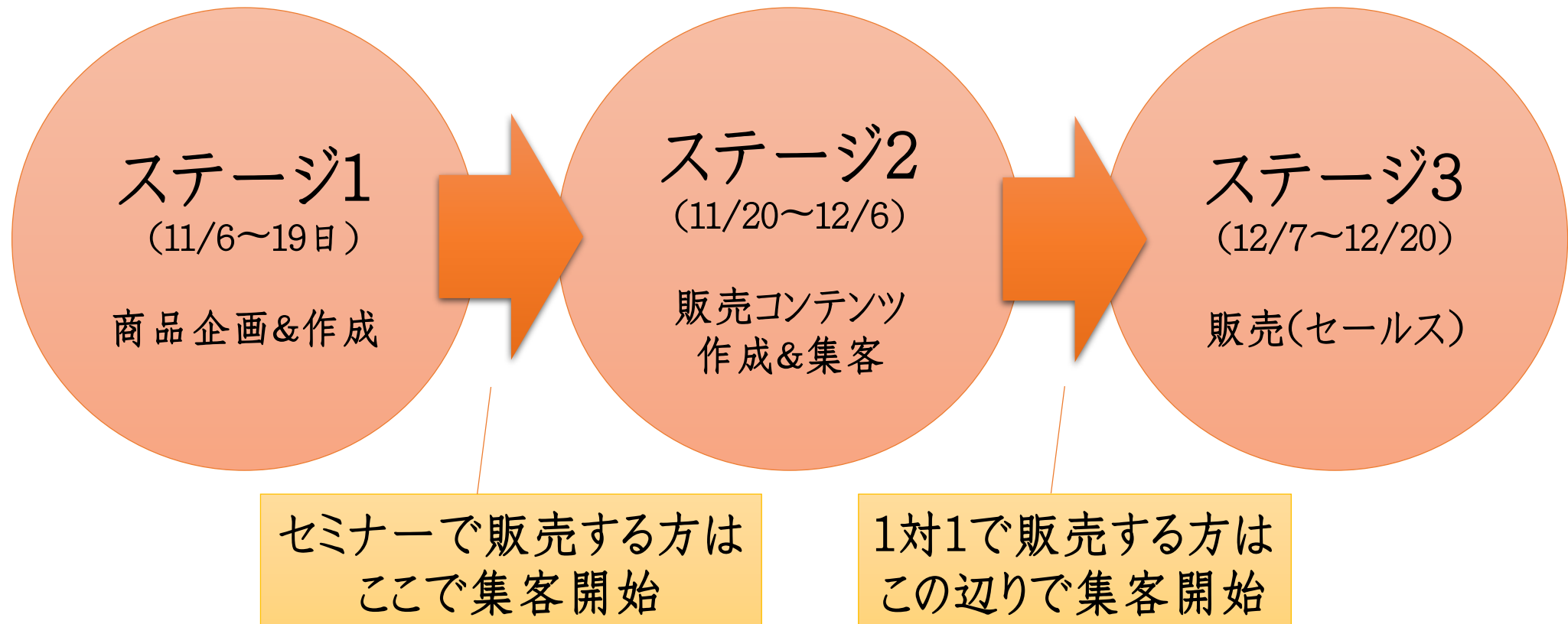
---

12月に過去最高、  
もしくは今年最高の  
売上を作る！

# 売上伸ばす部の流れ

---

こんな流れで進みます…



# 売上伸ばす部の流れ

---



ステージ2 「コンテンツ作成」は済んでいますか？

# セールスについて

---

## ■ 販売のパターンは？

- ・ ブログ、HP 契約
- ・ メルマガ 契約
- ・ セミナー 契約
- ・ 体験サービス 契約
- ・ セミナー → フォロー 契約

皆さん、どれで販売しますか？



売上伸ばす部

---

ステージ3 (12/7~12/20)

販売(セールス)

## 売上伸ばす部

---

の、前に大事なこと！

テーマ、数値目標は  
覚えていますか？

## 売上伸ばす部

---

このステージ3は

自身のエネルギーが

もろに売上に反映します！

## 売上伸ばす部

---

自信が無い、焦り、不安など

**非言語の部分**

が、文章や表情で伝わりやすい！

～気持ちは軽やかに！ワクワクドキドキ感を意識してください！～

A photograph of a man and a woman in a gym. The man is on the left, shirtless and wearing grey shorts, lifting a dumbbell. The woman is on the right, wearing a white sports bra and white shorts, also lifting a dumbbell. The background shows gym equipment and bright lighting.

**ステータス**

売上伸ばす部

---

ステージ3 (11/7~12/20)

販売(セールス)

セールスって  
どんなイメージ？  
得意？好き？


セールスとは

---



売込み！

頑張っつて買わせる！





# セールスとは

---


お客さんが欲しいと思うモノ

必要なモノを【提案】すること

その結果、感動・満足を起こすもの

セールスとは

---



誰にでも

提案・売っちゃダメ

セールスとは

---

セールスとは…

喜ばれること

感謝されること



セールスとは

---

■ 大きく2パターン！

リアル or ネット

# Webで セールス&集客編



# Webでセールス&集客

---

## ■ 3つの要素を抑えましょう

- ① 見込み客リスト
- ② ランディングページ(LP、販売記事)
- ③ スケジューリング

# Webでセールス&集客

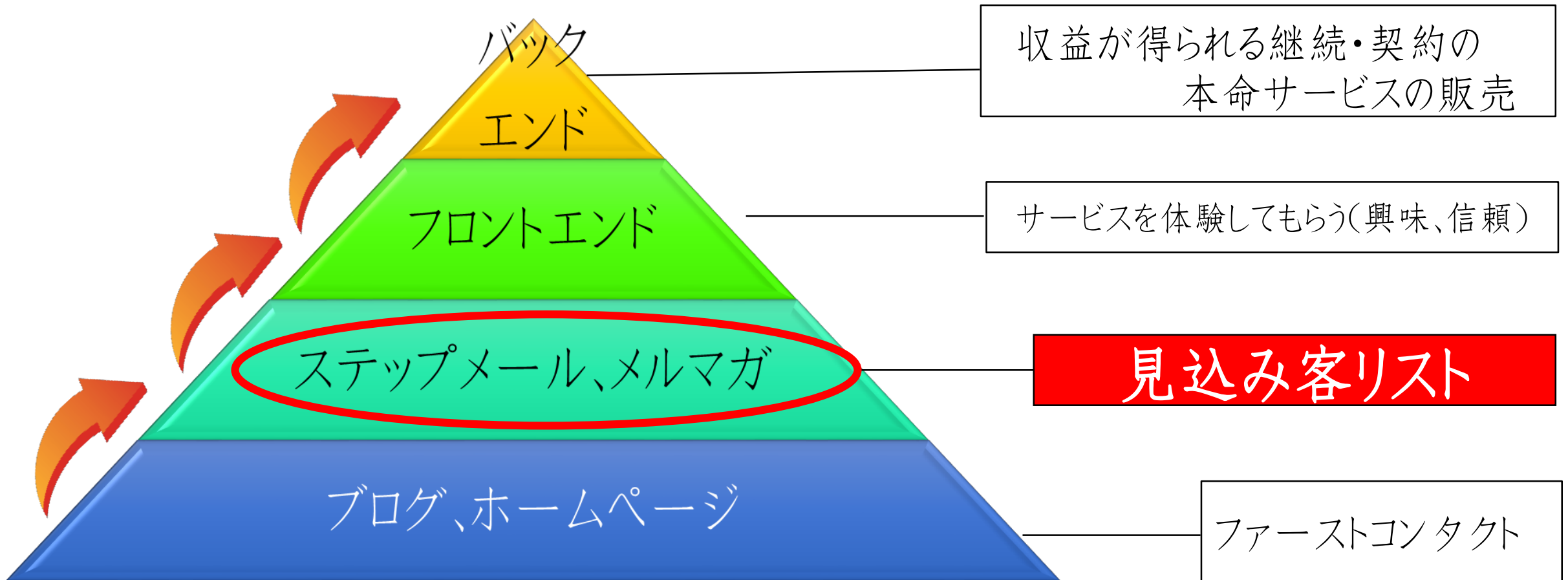
---

## ■ 3つの要素を抑えましょう

- ① 見込み客リスト
- ② ランディングページ(LP、販売記事)
- ③ スケジュールリング

# Webでセールス&集客

## ■集客の仕組みを理解する。





# Webでセールス&集客

---

見込み客とは・・・

①だけなら  
ブログ、FBでも  
可能ですね♪

①興味・関心が高く、購買意欲がある

②売り手のタイミングで直接情報を届けられる

➡ メルマガやLINE @

# Webでセールス&集客

---

◆メルマガの読者 = 見込み客

読者300人 → **集客**に困らなくなる

読者1000人 → **お金**に困らなくなる

1リスト1万円/年収と言われます。



# Webでセールス&集客

---

見込み客との関係構築・・・

普段から有益な情報を発信し

信頼や興味関心を積み重ねることが大事！



いつか会いたい、教えてもらいたいという関係性を築く！

# Webでセールス&集客

---

## ■ 3つの要素を抑えましょう

- ① 見込み客リスト
- ② ランディングページ (LP、販売記事)
- ③ スケジューリング

## 【重要ポイント】

誰がどうなるを

繰り返す！ 擦り込む！

## 【重要ポイント】

読んでほしいところは

【赤字太字】で強調！

## 【重要ポイント】

申込み以外の  
リンクには飛ばさない

# Webでセールス&集客

---

## ■ 販売記事を書く場所

- ワードプレス、ホームページ
- ペライチ、eat.auto
- リザーブストック





# Webでセールス&集客

---

## ■ 3つの要素を抑えましょう

- ① 見込み客リスト
- ② ランディングページ(LP、販売記事)
- ③ スケジューリング

# Webでセールス&集客

---

■ バックエンド販売のパターンは？

メルマガなどで不定期に

【期間限定募集】するのも効果的



実際は常時受け付けでも、あえて受付期間を設けることで、検討中の方が【決める機会】になる。

# Webでセールス&集客

---

## ■ 販売記事の反応を上げるには…

いきなり募集しても反応は薄いので

**1週間ほど前の予告からスタート**

(詳細が決まる前から案内してもOK)

受付スタートした時点で「良ければ買ってみよう」と思われるレベルが理想(興味が高く、検討しているレベル)

# Webでセールス&集客

---

## ■ 販売記事の反応を上げるには…

### 予告する内容は？

- いつから受付開始
- 誰がどうなるサービス
- このサービスへの思い
- クライアントがどうなっている



バックエンドの提供内容に関連することで得られた成果はここでも伝えてOK

体験や単発だけで出たクライアントの変化・成果も案内してOKです(\*´艸`)

# Webでセールス&集客

---

## 【その他のポイント】

- 受付開始は月～水
- 1週間予告。1週間受付。
- 最終日は二回案内すること。
- 個別で直接ご案内するのも大事。



# ■ 案内時のポイント

→ いつから募集なのか、募集状況をアピール

【明日募集開始】(誰がどうなった)

【募集開始】 ○○継続コース

【本日×切】(受けるとどうなる)

お客様の声  
お客様の成果

気持ちは軽やかに！ワクワクどきどき感を意識

# 12日から19日まで受付の場合…



【予告期】  
数日前から2~3回小出しで案内。

【販売期】  
販売日前後含めて5日間と  
販売終了日2日間。

お客様の声や連載記事  
(ノウハウやストーリー)を配信。

読者を飽きさせないことや  
商品の効果・魅力を伝えていく！

※○がある日が発信日の目安

# 12日から19日まで受付の場合…



※○がある日が発信日の目安

よくある間違い！

募集開始のメルマガ・ブログは…  
LPのコピペはNG。

基本は

「サービス(商品)への思い」 又は  
「お客様の声(受けるとどうなる)」

を書き、LPへ誘導します。

大事なものは信頼や興味を高めること。



# Webでセールス&集客

---

【最後まで諦めないで！】



Webでの販売は

募集開始日と最終日

が一番売れます！

# 【ワーク】

予告・案内時の  
発信内容を10個考えてみよう！



例)

- ① どんな人向けか、どうなれるのか
- ② どんなプログラムなのか
- ③ 商品への想いや熱意
- ④ ○○○さんのお声



# リアルで セールス&集客編



## リアルでセールス&集客

---

### ■ 3つの要素を抑えましょう

- ① 体験サービスの提供内容
- ② クロージングまでの流れ
- ③ 期間や価格の見せ方

## リアルでセールス&集客

---

### ■ 3つの要素を抑えましょう

- ① 体験サービスの提供内容
- ② クロージングまでの流れ
- ③ 期間や価格の見せ方


# リアルでセールス&集客

---

## ■ 体験サービスの提供内容

お腹いっぱいになると  
お客さんは購入しない！

話過ぎるのはお客さんのためになりません。  
「ついつい話し過ぎちゃう」はただの自己満足！




## ■ 体験サービスの提供内容

体験セッションやオリエンテーションは…

やること(課題)  
9割  
やり方(ノウハウ)  
1割

# 満足させず、気づかせよ！



本サービスを受けると課題が改善できる  
具体的に「**どれくらいの期間でどうなれる**」を伝える

セールスマンの言うことを  
簡単に信じますか？



【内容】を語るのではなく

【結果】を教えるのが一番効果的





# 【内容】とは

こういうことを学べる。こういういことが身につく。



つまり、【説明】です。

# 【結果】とは

実生活での変化。現実的な数値変化など。



つまり【成る未来】です。

【説明】

売れない人のパターン

= 売り込まれていると感じる

【成る未来】

売れる人のパターン

= 自分もそうなるかもと感じる。

Q、売り込まずに売るには？

A、「成る未来」を語り  
すでに「成った人」を見せる。

+ 迷っていたら背中を押してあげる。

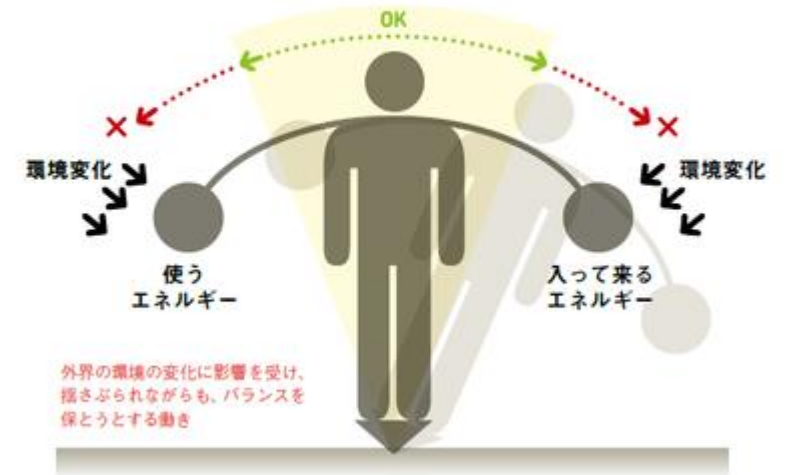


# リアルでセールス&集客


## ■ 体験サービスの提供内容

習慣化の話もしてあげる…

ホメオスタシスの弥次郎兵衛



# 人は元に戻る！（脳の安全装置）



恒常性(ホメオスタシス)とって、カラダもココロも今の状態がベストと思っているから元に戻る。だから繰り返し受けることで根本から改善できる！

# リアルでセールス&集客

---

## ■ 3つの要素を抑えましょう

- ① 体験サービスの提供内容
- ② クロージングまでの流れ
- ③ 期間や価格の見せ方

## リアルでセールス&集客

---

■ 質問です。

クロージングはいつから  
始まっている？

実は会う前から始まっています！




リアルでセールス&集客

---


## ■ セールスはヘビの尻尾

どこからセールスクロージングなのか  
分からないのが理想！

沢山の要素が積み重なり  
ご成約へと繋がっていく







## 顕在意識


5~10%  
意思決定・判断

## 潜在意識

90~95%  
記憶・思考パターン  
概念・思い癖  
習慣・人格 など

## ■ 沢山の要素とは…

- あなたのことを信頼している
- 自分に必要だと感じている
- 購入後の未来が視えている
- 商品に価格の妥当性を感じている



## ■ 信頼構築、必要性の刷り込み

- 問合せ、予約時からのやりとり
- どれくらい課題があり時間が必要か
- 本サービスを受けるとどうなるか
- このまま何もしなかったらどうなるか


誰でも売れちゃう  
バックエンドの  
セールス手法

# 誰でも売れちゃうバックエンドのセールス手法

---

## ■ 購入に必要な要素は？

- A. ラポール（信頼構築）
- B. ニーズ（深い悩み）
- C. ビジョン（悩みが解決できる）
- D. ウォンツ（欲しいと思う）
- E. ブレイブ（決断する勇気）



7ステップで  
満たしていく

# 誰でも売れちゃうバックエンドのセールス手法

## ■ セールスの7ステップ

- 1、大前提として売り込まない A
- 2、悩みを引きだす B
- 3、願望を引きだす C
- 4、受けた人はどうなった C
- 5、あなたがどうなるを言う D
- 6、私はあなたをどうしてあげたい E
- 7、限定条件を提示する E

- A. ラポール（信頼構築）
- B. ニーズ（深い悩み）
- C. ビジョン（悩みが解決できる）
- D. ウォンツ（欲しいと思う）
- E. ブレイブ（決断する勇気）

特に5、6は  
相手の心を動かす

セールスとは  
プロポーズだ！

By じゅん

# 【ワーク】

## 販売のシミュレーション

あなたのイチオシサービスを

3分で売って下さい！

(それぞれ誰に何を売るという設定を決めて下さい)

# リアルでセールス&集客

---

## ■ 3つの要素を抑えましょう

- ① 体験サービスの提供内容
- ② クロージングまでの流れ
- ③ 期間・人数や価格の見せ方



## リアルでセールス&集客

---

■ 期間や人数を限定してあげる

当日～3日以内に決めると  
安くなるor特典があるなど！

リアルでセールス&集客

---

■ 期間や人数を限定してあげる

【限定】


されると

人は背中を押され、決断しやすい！



## リアルでセールス&集客

---



■ 価格でお得感と決意を促す！

3～4段階落とすことが大事！

「欲しいけど高い、こりゃ無理だ…」

→ 「お、これなら頑張れば出せるかな…」

→ 「マジか！これならイケる！即決や！！」

# リアルでセールス&集客

## ■ 価格でお得感と決意を促す！



「欲しいけど高い、  
こりゃ無理だ…」

「お、これなら  
頑張れば出せるかな…」

「マジか！これならイケる！  
即決でしょ！今でしょ！」

セールスとは

---

■ 大きく2パターン！

リアル or ネット

➡ 得意な方でやりましょう！

売上伸ばす部

---

**原則！！**

売りたい時ほど…

**「目の前の人を大事に」**

つい「新規！新規！」と行きがちですが、まずは足元を見ましょう。身近な人を大事にすることで、リピートや紹介など良い流れが生まれます。

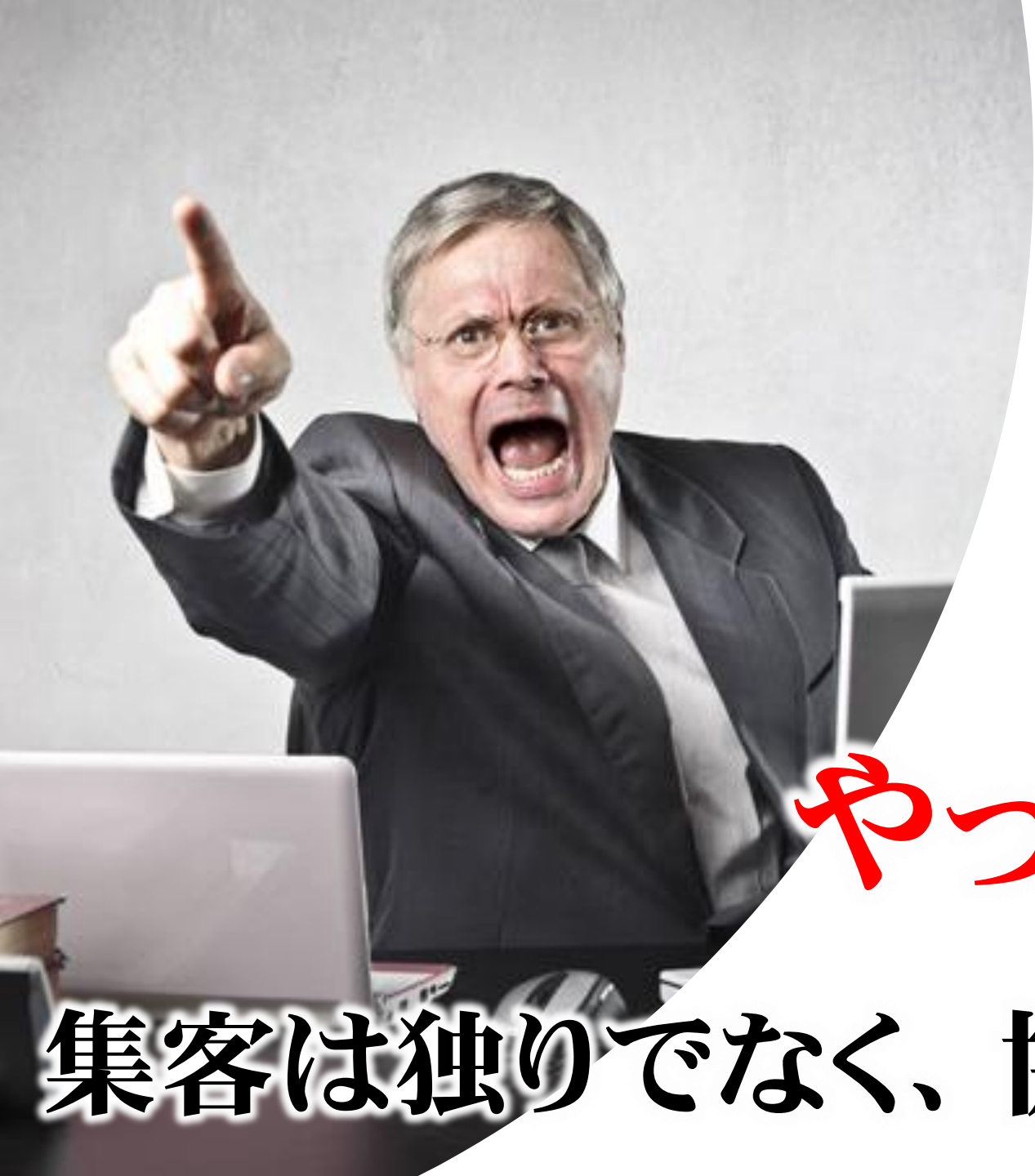
売上伸ばす部

---

集客・販売期こそ濃い発信を！

売りたい時ほど「売込み」ではなく  
「感謝or共感記事」を書きましょう。

濃いノウハウや連載記事、  
自分の思い、過去の失敗と成功談など



**【重要】**

**可能な範囲で  
シェア・紹介を  
やっていきましょう**

**集客は独りでなく、協力してやる意識を！**





皆さんの成果報告を  
心待ちにしております！





**【今後の開催】**

**売上伸ばす部**

**納会(報告会&グルコン)**

**12月28日 (金) 10時～**

# 質疑応答タイム



# 【次回開催】

12月10日（月）10時～

パワーポでバナー作成  
特別レッスン

